

# SISTEMAS DESLIZABLES

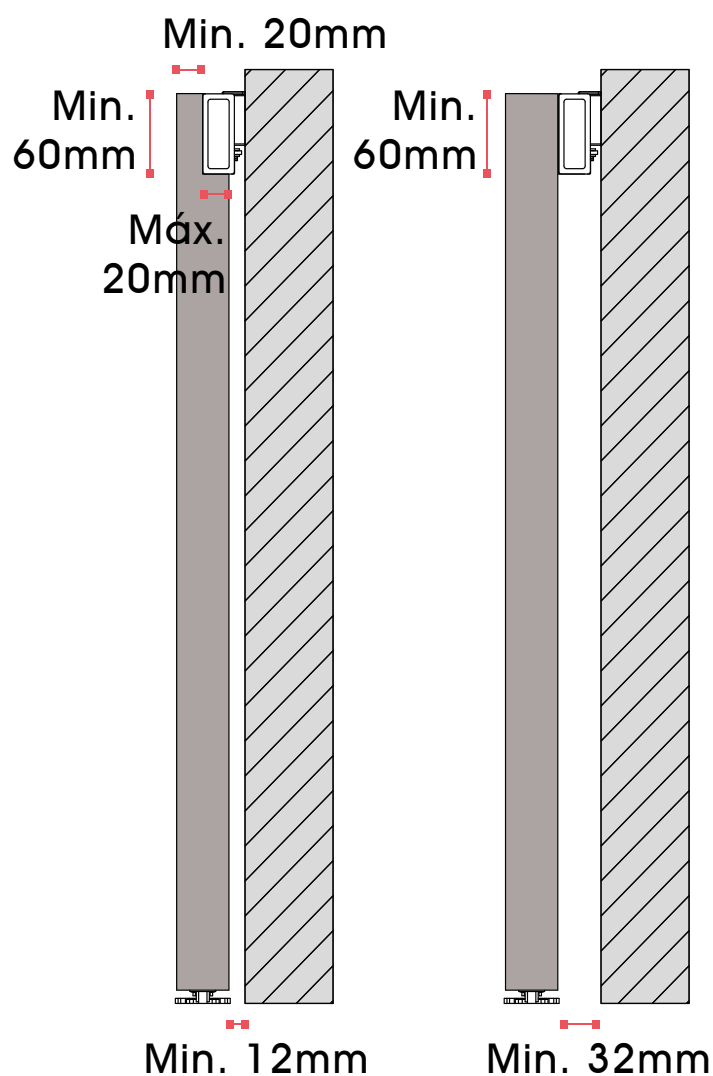
## SISTEMA OCULTO



Guía de Instalación

JK15452

Formato sin escala



# SISTEMAS DESLIZABLES

## SISTEMA OCULTO



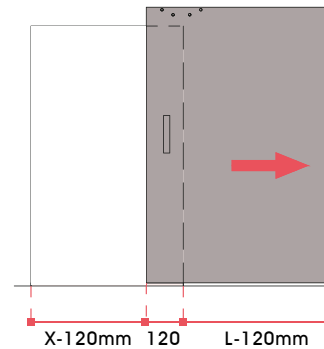
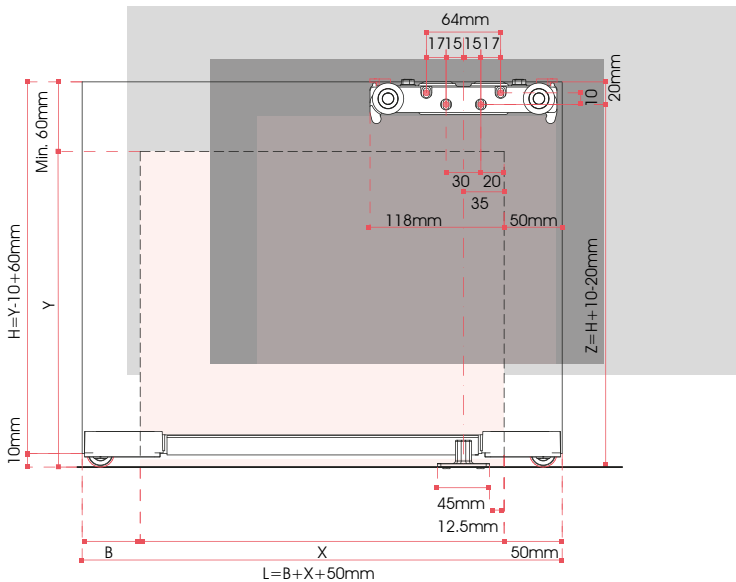
### Guía de Instalación

### JK15452

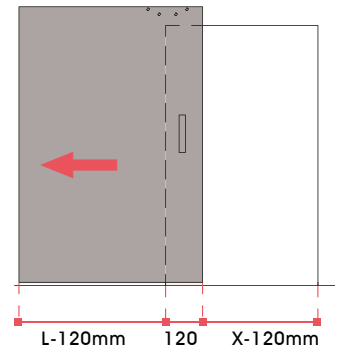
Formato sin escala

#### STANDARD POSITION / POSICIÓN ESTÁNDAR

B = 0 mm (min)  
B = 50 mm (Suggested)



Right opening /  
Apertura derecha



Left opening /  
Apertura izquierda

#### JK15452

B=0  
X= MIN. 800 (L=850) / X= MAX. 1050 (L=1100)  
-----  
B=50  
X= MIN. 800 (L=900) / X= MAX. 1000 (L=1100)

#### JK154521800

B=0  
X= MIN. 800 (L=850) / X= MAX. 1750 (L=1800)  
-----  
B=50  
X= MIN. 800 (L=900) / X= MAX. 1700 (L=1800)

# SISTEMAS DESLIZABLES

## SISTEMA OCULTO



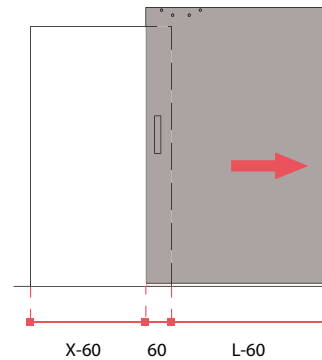
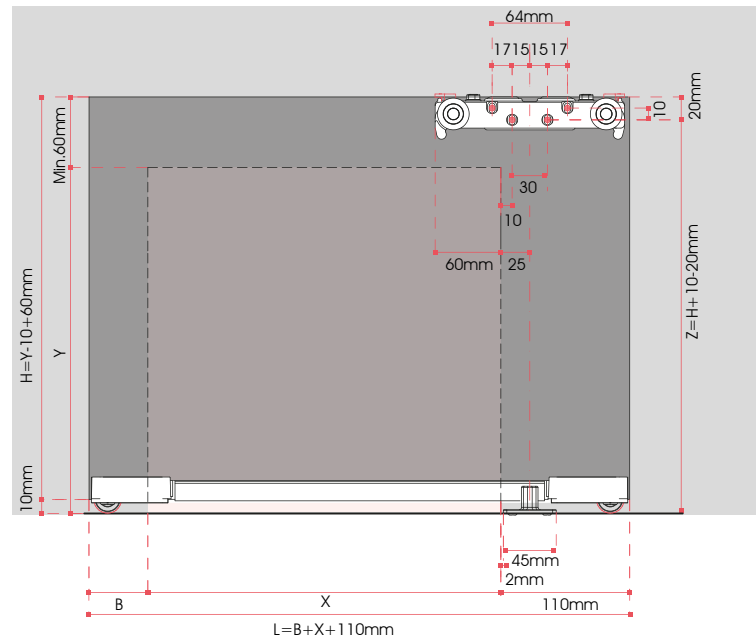
### Guía de Instalación

### JK15452

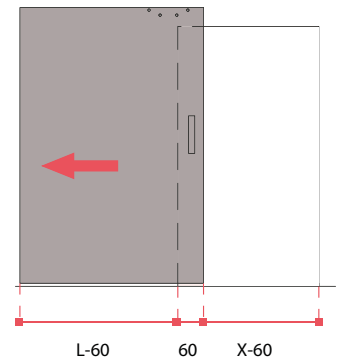
Formato sin escala

#### INTERMEDIATE POSITION / POSICIÓN INTERMEDIA

B = 0 mm (min)  
B = 50 mm (Suggested)



Right opening /  
Apertura derecha



Left opening /  
Apertura izquierda

#### JK15452

B=0  
X= MIN. 740 (L=850) / X= MAX. 990 (L=1100)

B=50  
X= MIN. 740 (L=900) / X= MAX. 940 (L=1100)

#### JK154521800

B=0  
X= MIN. 740 (L=850) / X= MAX. 1690 (L=1800)

B=50  
X= MIN. 740 (L=900) / X= MAX. 1640 (L=1800)

# SISTEMAS DESLIZABLES

## SISTEMA OCULTO



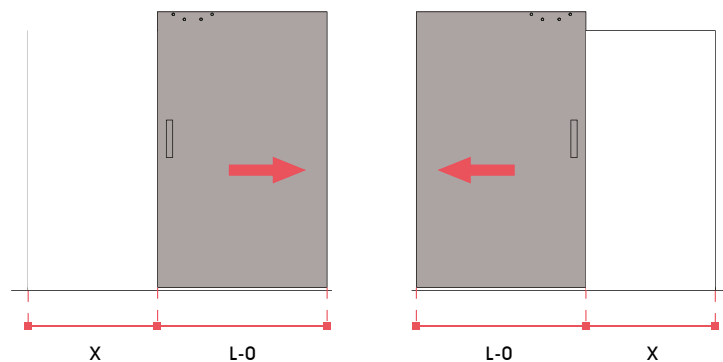
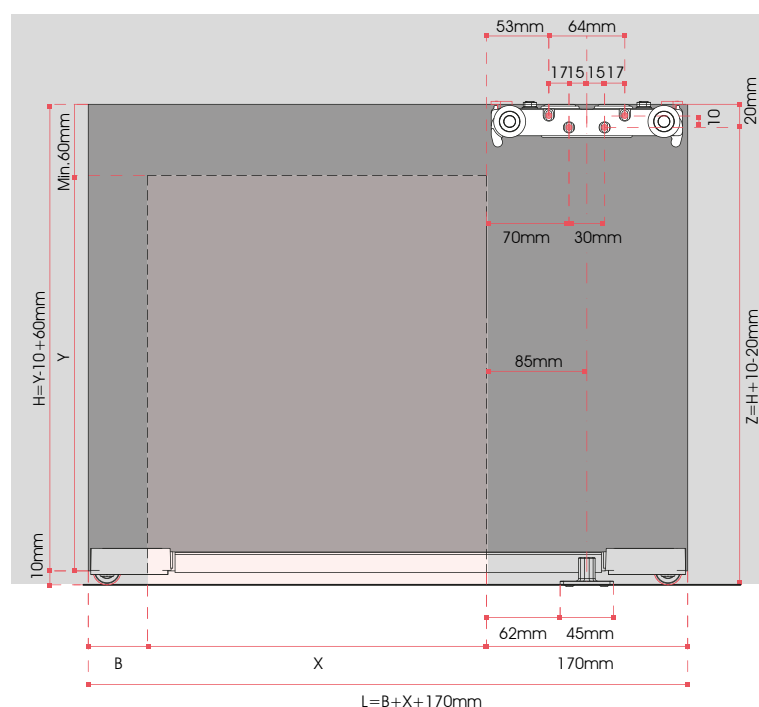
### Guía de Instalación

### JK15452

Formato sin escala

#### TOTAL OPENING POSITION / POSICIÓN TOTAL DE APERTURA

B = 0 mm (Min)  
B = 50 mm (Suggested)



Right opening /  
Apertura derecha

Left opening /  
Apertura izquierda

#### JK15452

B=0  
X= MIN. 680 (L=850) / X= MAX. 930 (L=1100)  
-----  
B=50  
X= MIN. 680 (L=900) / X= MAX. 880 (L=1100)

#### JK154521800

B=0  
X= MIN. 680 (L=850) / X= MAX. 1630 (L=1800)  
-----  
B=50  
X= MIN. 680 (L=900) / X= MAX. 1580 (L=1800)